









Como enviar Atividade no AVA

1) Identificando a Atividade

Clique na atividade a ser feita.

MÓDULO I: Introdução a Libras

Ementa: Cultura e identidade surda; variações linguísticas; exercícios práticos na Libras relacionados aos conteúdos trabalhados; situações que envolvem os números e ano sideral na Libras; estruturação de frases simples; noções básicas de morfologia; diálogo com sinais de saudação na Libras; políticas inclusivas para surdos.

-  APOSTILA DE LIBRAS - Módulo I
-  Diferentes IDENTIDADES SURDAS
-  Vídeos para estudo da Libras
-  Atividade de REPOSIÇÃO - AULA 1
-  ATIVIDADE REPOSIÇÃO - AULA 1
-  ATIVIDADE 1 - Referente as AULAS 1 e 2
-  Atividade 1- Referente as AULAS 1 e 2
-  Slides das AULAS SÍNCRONAS

2) Clique no botão “Adicionar tarefa”

Status de envio

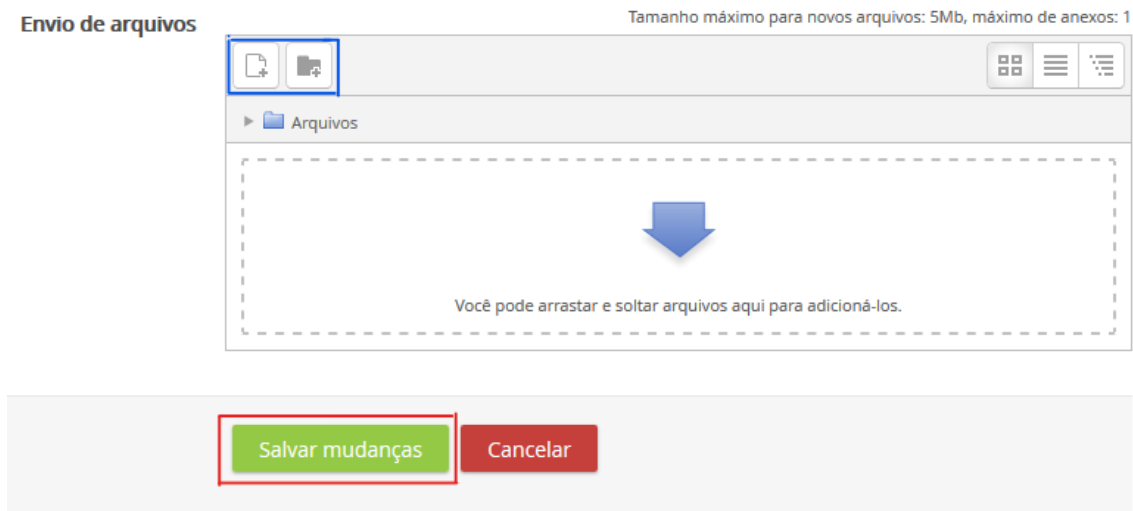
Número da tentativa	Esta é a tentativa 1 (2 tentativas permitidas).
Status de envio	Nenhuma tentativa
Status da avaliação	Não há notas
Data de entrega	terça, 22 Feb 2022, 23:55
Tempo restante	1 dia 12 horas
Última modificação	-
Comentários ao envio	▶ Comentários (0)

[Adicionar tarefa](#)

Fazer alterações em seu envio

Para inserir sua resposta, clique no botão “Adicionar tarefa”.

3) Adicionando a sua resposta



A Tarefa no AVA requer o **envio de um arquivo** no formato **PDF** ou em outro formato solicitado pelo(a) tutor(a).

O arquivo deve ter **tamanho máximo de 5 MB** (cinco megabytes).

Há duas formas de inserir a sua resposta:


- Ou arrastando e soltando o arquivo na área com a seta azul (figura acima)
- Ou clicando no botão para inserir arquivo (circulado de azul na figura acima)



Após inserir a sua resposta, a sua resposta será mostrada como na figura acima. Ao final, clique no botão "**Salvar mudanças**".

4) Enviando a Tarefa em Definitivo

Status de envio

Número da tentativa	Esta é a tentativa 1 (2 tentativas permitidas).
Status de envio	Rascunho (não enviado)
Status da avaliação	Não há notas
Data de entrega	terça, 22 Feb 2022, 23:55
Tempo restante	1 dia 12 horas
Última modificação	segunda, 21 Feb 2022, 11:33
Envio de arquivos	 TESTE.pdf
Comentários ao envio	▶ Comentários (0)

[Editar envio](#)

Fazer alterações em seu envio

[Enviar tarefa em definitivo](#)

Uma vez que a tarefa for enviada você não poderá mais fazer alterações.

Após salvar as mudanças, será exibida a tela acima.

Se houver mais de uma tentativa para fazer a tarefa, é imprescindível clicar no botão "**Enviar tarefa em definitivo**". Assim, há duas situações:

- Caso ainda queira fazer alguma modificação em sua resposta, clique no botão "**Editar envio**" (sublinhado de azul).
- Caso contrário, é necessário clicar no botão "**Enviar tarefa em definitivo**" para a confirmação de sua resposta.

Pronto, sua tarefa foi finalizada.